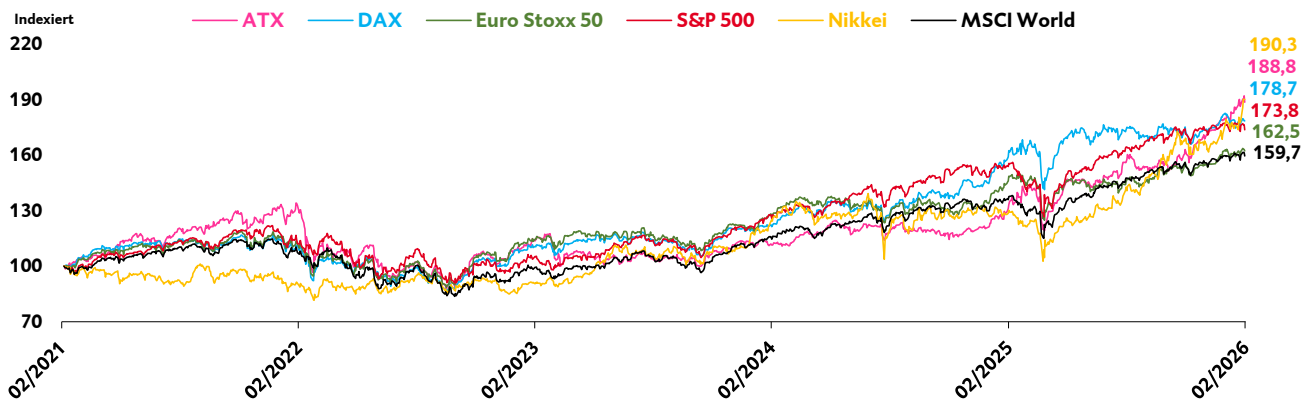


Marktüberblick

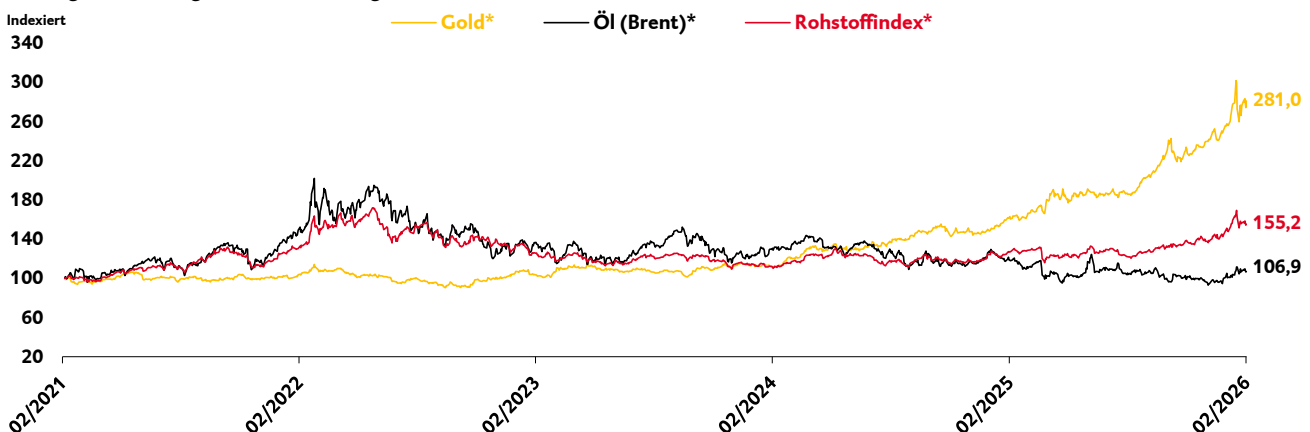
Die in diesem Beitrag verwendeten Fach- und Finanzbegriffe werden unter www.btv.at/glossar ausführlich erklärt.

Aktienindizes (in Lokalwährung)		Performance in %		
Europa	AKTUELL	5 J. p. a.	1 J.	YTD
Eurostoxx 50 (EUR)	5.985	13,66	12,38	3,35
ATX (EUR)	5.623	18,49	45,49	5,56
DAX (EUR)	24.915	12,13	10,18	1,73
CAC (EUR)	8.312	11,05	5,26	1,99
FTSE MIB (EUR)	45.431	19,46	25,86	1,08
FTSE 100 (GBP)	10.446	21,48	41,99	5,19
SMI (CHF)	13.601	13,62	23,21	2,51
USA	AKTUELL	5 J. p. a.	1 J.	YTD
DJ Ind. Ave. (USD)	49.501	11,60	12,66	2,99
S&P 500 (USD)	6.836	13,30	13,21	-0,14
NASDAQ Comp. (USD)	22.547	10,69	13,81	-2,99
Sonstige		Performance in %		
Aktienindizes (in Lokalwährung)	AKTUELL	5 J. p. a.	1 J.	YTD
MSCI World (USD)	4.510	12,04	17,88	1,79
MSCI EM (USD)	1.555	4,64	43,54	10,73
MSCI World (EUR)	389	10,34	1,97	0,89
Nikkei 225 (JPY)	56.942	16,25	47,10	13,12
Hang Seng (HKD)	26.567	1,01	25,86	3,65
TSX Comp. (CAD)	33.074	15,75	32,12	4,30
Rohstoffe	AKTUELL	5 J. p. a.	1 J.	YTD
Gold* (USD)	5.042	22,55	72,19	16,73
Öl Brent* (USD)	68	1,65	-9,69	11,34
Silber* (USD)	77	23,12	139,35	8,03
Rohstoffindex* (USD)	237	13,14	27,11	10,83

Quelle: Bloomberg; Stand: 13.02.2026. Veränderung in den vergangenen 5 Jahren pro Jahr, in den vergangenen 12 Monaten und seit Jahresanfang (YTD). Wertentwicklungen der Vergangenheit bieten keine Gewähr für künftige Ereignisse oder Entwicklungen. * Gold, Silber sowie Erdöl der Sorte Brent werden durch den Kassakurs dargestellt. Der Rohstoffindex wird durch den Bloomberg Commodity ex-Agriculture and Livestock Index repräsentiert. Wenn Finanzinstrumente in fremder Währung notieren, kann infolge von Währungsschwankungen die Rendite steigen oder fallen.



Quelle: Bloomberg; Stand: 13.02.2026. Wertentwicklungen der Vergangenheit bieten keine Gewähr für künftige Ereignisse oder Entwicklungen. Wertentwicklung in Lokalwährung (siehe Tabelle oben). Wenn Finanzinstrumente in fremder Währung notieren, kann infolge von Währungsschwankungen die Rendite steigen oder fallen.



Quelle: Bloomberg; Stand: 13.02.2026. Wertentwicklungen der Vergangenheit bieten keine Gewähr für künftige Ereignisse oder Entwicklungen. * Gold, Silber sowie Erdöl der Sorte Brent werden durch den Kassakurs dargestellt. Der Rohstoffindex wird durch den Bloomberg Commodity ex-Agriculture and Livestock Index repräsentiert. Wertentwicklungen in US-Dollar. Wenn Finanzinstrumente in fremder Währung notieren, kann infolge von Währungsschwankungen die Rendite steigen oder fallen. Die Beiträge in dieser Publikation dienen lediglich der Information. Die BTV prüft ihr Informationsangebot sorgfältig. Dennoch bitten wir um Verständnis, dass wir diese Informationen ohne Gewähr für die Richtigkeit und Vollständigkeit zur Verfügung stellen. Verleger und Verfasser behalten sich einen Irrtum, insbesondere in Bezug auf Kurse und andere Zahlenangaben, ausdrücklich vor.

Marktüberblick

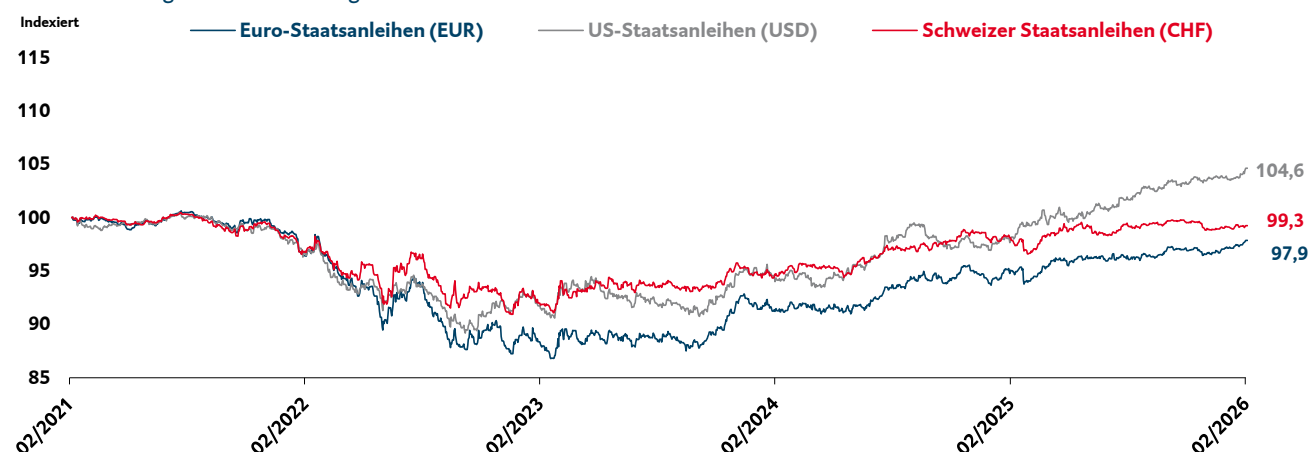
Die in diesem Beitrag verwendeten Fach- und Finanzbegriffe werden unter www.btv.at/glossar ausführlich erklärt.

Anleiherenditen in %

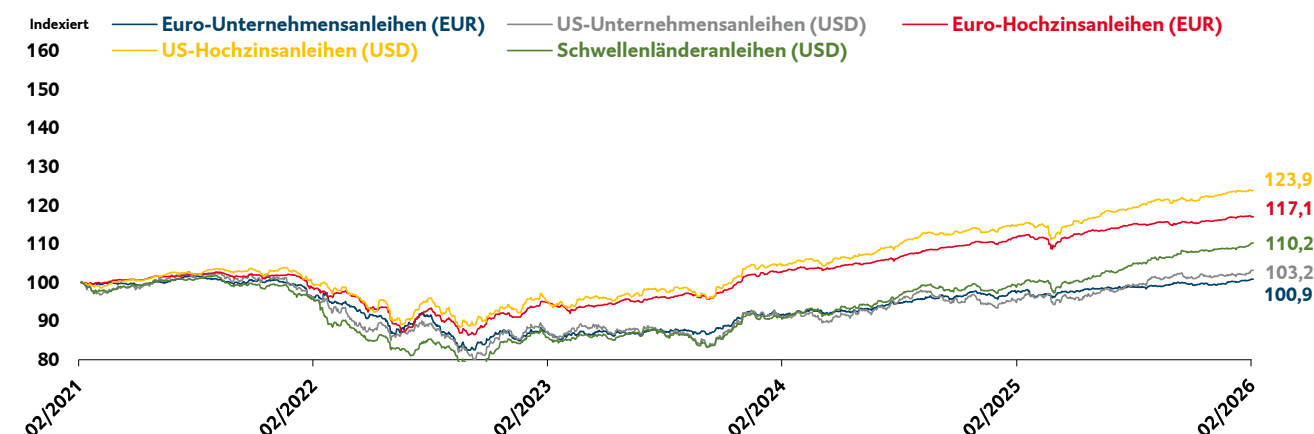
Staatsanleihen	2 J.	3 J.	5 J.	10 J.
Deutschland	2,04	2,13	2,34	2,75
Österreich	2,06	2,22	2,50	3,04
USA	3,41	3,44	3,60	4,05
Schweiz	-0,15	-0,08	0,07	0,24
Unternehmensanleihen	IG*	HY*	Financial IG*	
Eurozone	3,33	5,44	3,36	
USA	4,74	6,62	4,59	
Global	4,26	6,52	4,12	

Quelle: Bloomberg; Stand: 16.02.2026. * IG = Investment Grade, HY = Hochzins

Performance ausgewählter Anleihesegmente



Quelle: Bloomberg; Stand: 13.02.2026. Wertentwicklungen der Vergangenheit bieten keine Gewähr für künftige Ereignisse oder Entwicklungen. Wertentwicklung in Lokalwährung (siehe Grafik). Wenn Finanzinstrumente in fremder Währung notieren, kann infolge von Währungsschwankungen die Rendite steigen oder fallen. Die Staatsanleiheindizes werden durch den jeweiligen Bloomberg Barclays Total Return Index dargestellt.



Quelle: Bloomberg; Stand: 13.02.2026. Wertentwicklungen der Vergangenheit bieten keine Gewähr für künftige Ereignisse oder Entwicklungen. Wertentwicklung in Lokalwährung (siehe Grafik). Wenn Finanzinstrumente in fremder Währung notieren, kann infolge von Währungsschwankungen die Rendite steigen oder fallen. Die Anleiheindizes werden durch den jeweiligen Bloomberg Barclays Total Return Index dargestellt. Die Beiträge in dieser Publikation dienen lediglich der Information. Die BTV prüft ihr Informationsangebot sorgfältig. Dennoch bitten wir um Verständnis, dass wir diese Informationen ohne Gewähr für die Richtigkeit und Vollständigkeit zur Verfügung stellen. Verleger*innen und Verfasser*innen behalten sich einen Irrtum, insbesondere in Bezug auf Kurse und andere Zahlenangaben, ausdrücklich vor.